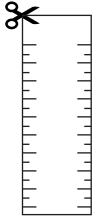



MESURE DU TOUR DE POIGNET

Cet outil vous aidera à choisir la taille appropriée pour les bracelets.

Assurez-vous que vous imprimez cette page à 100% (Taille réelle).



Découpez le mètre-ruban.

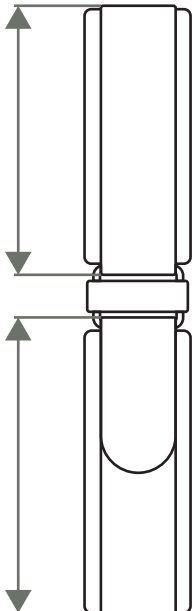


Enroulez-le autour de votre poignet à l'endroit où vous souhaitez porter votre montre, afin de prendre la mesure la mieux adaptée.



Si la mesure est entre deux tailles choisissez la plus grande taille.

SI VOUS AVEZ DÉJÀ UN BRACELET UTILISEZ CES MESURES POUR VOUS REPÉRER



	Inches	cm
S	2.2 in	5.5 cm
M	2.7 in	7 cm
L	3.3 in	8.5 cm

	Inches	cm
S	2.5 in	6.5 cm
M	3.1 in	8 cm
L	3.5 in	9 cm

