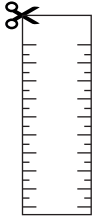



## MESURE DU TOUR DE POIGNET

Cet outil vous aidera à choisir la taille appropriée pour les bracelets.

Assurez-vous que vous imprimez cette page à 100% (Taille réelle).



Découpez le mètre-ruban.

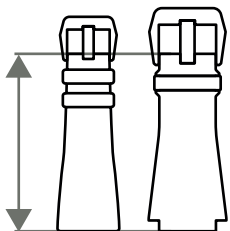


Enroulez-le autour de votre poignet à l'endroit où vous souhaitez porter votre montre, afin de prendre la mesure la mieux adaptée.

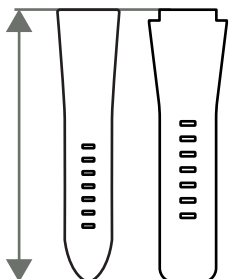


Si la mesure est entre deux tailles choisissez la plus grande taille.

## SI VOUS AVEZ DÉJÀ UN BRACELET UTILISEZ CES MESURES POUR VOUS REPÉRER



	Inches	cm
S	2.6 in	6.5 cm
M	2.9 in	7.5 cm
L	3.5 in	9 cm



	Inches	cm
S	3.9 in	10 cm
M	4.5 in	11.5 cm
L	4.9 in	12.5 cm

